


Укладка плитки / натурального камня / монолитной стяжки



Система гидроизоляционных лент ASO[®]-Dichtbandsystem – проверенная надёжность с самого начала

Наряду с грунтованием, шпатлеванием пола и правильной гидроизоляцией при укладке плитки в ванной комнате, прежде всего, правильно подобранная гидроизоляционная лента является чрезвычайно важным компонентом. С системой гидроизоляционных лент ASO-Dichtband вы с самого начала получаете проверенную на деле надёжность, позволяющую оптимально защитить конструкцию здания от влаги.

Уверенное решение.



Новая система гидроизоляционных лент ASO®-Dichtbandsystem SCHOMBURG – проверенная надёжность с самого начала.

С июля 2017 года новая серия стандартов гидроизоляции от DIN 18531 до DIN 18535 заменила предыдущий стандарт DIN 18195 для наружной и внутренней гидроизоляции зданий.

Стандарт DIN 18534 "Гидроизоляция внутренних помещений" теперь регулирует давно используемые гидроизоляционные материалы, такие как герметики мест соединения плиточных и панельных покрытий, а также гидроизоляционные материалы, подлежащие обработке в жидком виде. Одним из наиболее важных нововведений в стандарте DIN 18534 является исключительное применение только тех компонентов некоторого герметика, которые испытаны с соответствующим гидроизоляционным материалом в некоторой системе и которые разрешается использовать только там. С новой гидроизоляционной системой SCHOMBURG вы можете быть спокойны - изделие проверено при работе с системой и обеспечивает гидроизоляцию в соответствии со стандартами!

SCHOMBURG предлагает как проектировщикам, так и изготовителям полностью протестированную гидроизоляционную систему с различными композиционными гидроизоляционными материалами и клеевыми растворами от SCHOMBURG.

В соответствии с требованиями DIN 18534 согласно системе могут быть также выполнены разработки таких компонентов, как краевые и угловые примыкания ванн, подсоединения на душевых поддонах и наклонные стяжки в душевых.

Вы можете найти больше информации на сайте schomburg.com.

Система гидроизоляционных лент ASO®-Dichtbandsystem –

проверенная надёжность с самого начала

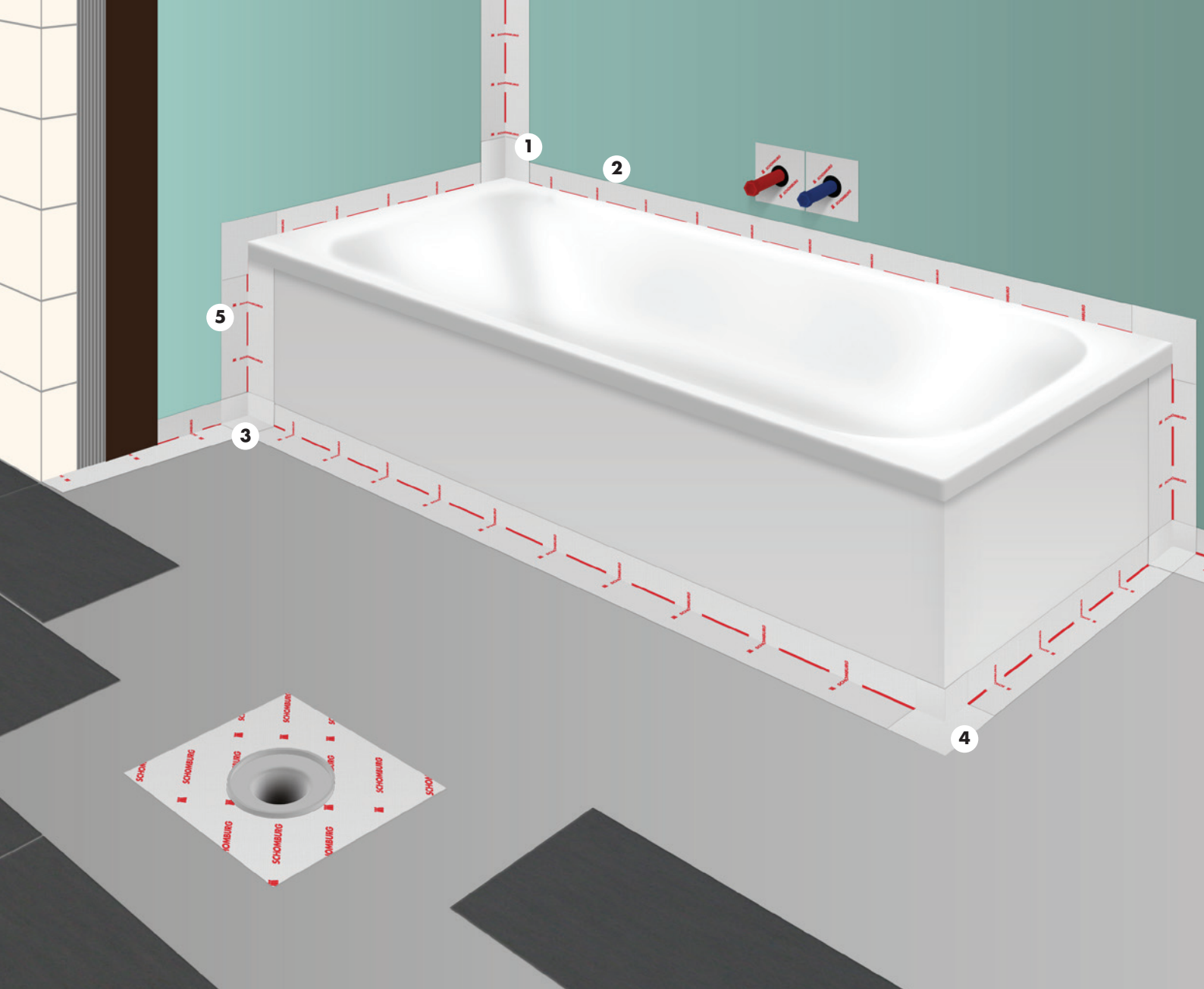


Содержание

4 Монтажные варианты

- 4 Гидроизоляция ванны
- 6 Душевая кабина
- 8 Душевая кабина на уровне пола
- 10 Душевая кабина на уровне покрытого плиткой пола
- 12 Гидроизоляционная манжета ASO-Dichtmannschette-W при последующей установке надлежащей удлиняющей трубы

14 Номенклатура продукции "Система гидроизоляционных лент"



Монтажный вариант Гидроизоляция ванны

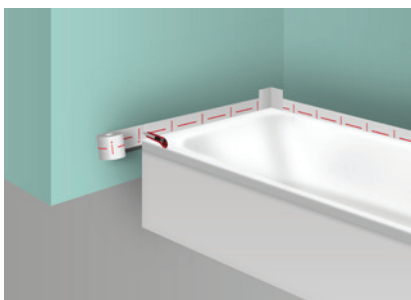
Ванны должны быть надёжно и безопасно введены в гидроизолирующий слой как встроенные компоненты. По конструктивным причинам не всегда можно выполнить композиционную гидроизоляцию позади ванны и под ней.

Система гидроизоляционных лент ASO-Dichtband с её компонентами, такими как соединительная гидроизоляционная лента ASO-Anschlussdichtband, предлагает надёжное и практичное решение проблемы.

КОМПОНЕНТЫ

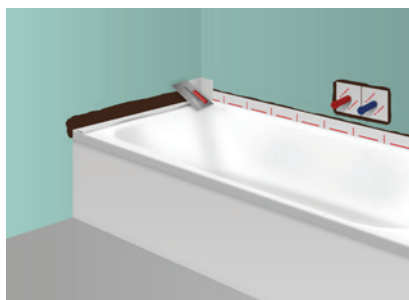
- 1 Соединительный гидроизоляционный уголок **ASO-Anschlussdichtecke-I**
- 2 Соединительная гидроизоляционная лента **ASO-Anschlussdichtband**
- 3 Гидроизоляционный уголок **ASO-Dichtecke-I**
- 4 Гидроизоляционный уголок **ASO-Dichtecke-A**
- 5 Гидроизоляционная лента **ASO-Dichtband-I 20**

Нанесение



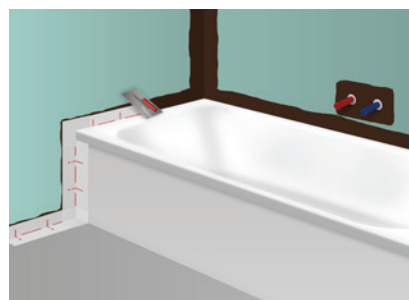
1.

Тщательная чистка и обезжиривание всех примыкающих поверхностей для приклеивания на ванне и душевом поддоне. Снимите защитную полосу с соединительного гидроизоляционного уголка ASO-Anschlussdichteckel и приклейте уголок посередине по радиусу угла ванны. Стыковым валиком или чем-нибудь аналогичным плотно прижмите уголок к краю ванны. При отрезании соединительной гидроизоляционной ленты ASO-Anschlussdichtband учтите 5-сантиметровое перекрытие на соединительном гидроизоляционном уголке ASO-Anschlussdichteckel. После снятия защитной полосы наклейте соединительную гидроизоляционную ленту ASO-Anschlussdichtband по центру края ванны с перекрытием не менее чем на 5 см на соединительный гидроизоляционный уголок ASO-Anschlussdichteckel и плотно прижмите уголок стыковым валиком или чем-нибудь аналогичным. На краях ванны соединительная гидроизоляционная лента ASO-Anschlussdichtband должна закрывать поверхность примерно на 15 см выше края ванны. Закрепите компоненты соединительной системы с помощью клейкой полосы на краю ванны.



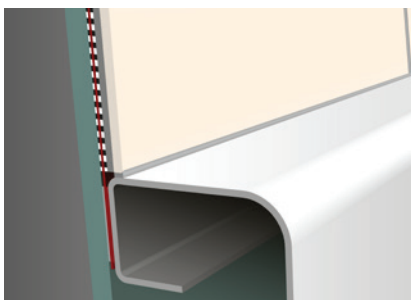
2.

Нанесение композиционной гидроизоляции SCHOMBURG в области соединительной гидроизоляционной ленты ASO-Anschlussdichtband. Установка ванны и выравнивание её в углах. Осторожно и без складок уложите соединительную гидроизоляционную ленту ASO-Anschlussdichtband на свеженанесённую композиционную гидроизоляцию SCHOMBURG. Перекрытия следует приклеить составом AQUAFIN-RS300 или AQUA FIN-1K-Premium.



3.

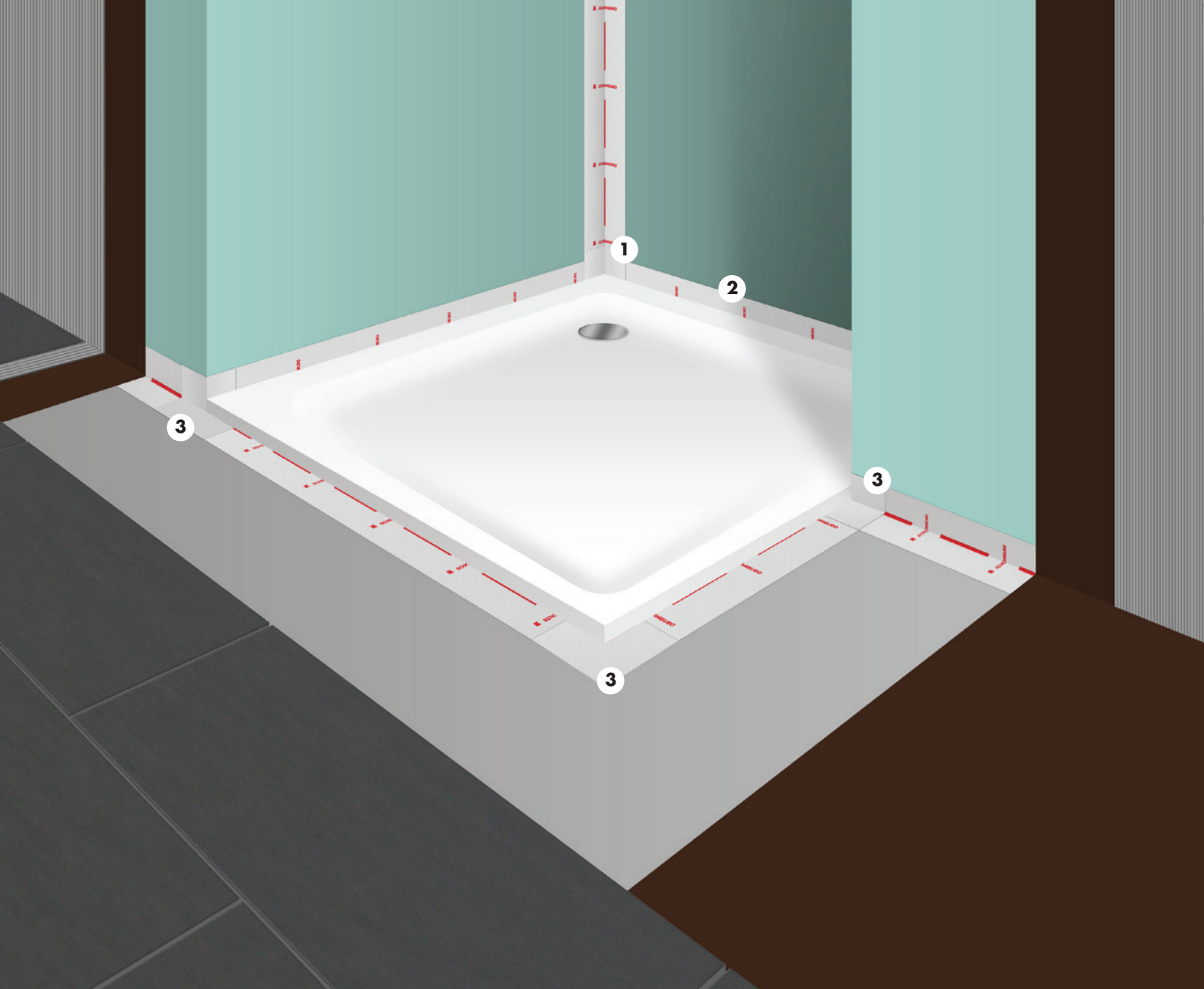
Осторожно и без складок уложите гидроизоляционный уголок ASO-Dichteckel в месте стыка стены и пола и гидроизоляционную ленту ASO-Dichtband-120 в области примыкания стены к ванне на свеженанесённую композиционную гидроизоляцию SCHOMBURG. Перекрытия следует приклеить составом AQUAFIN-RS300 или AQUA FIN-1K-Premium. Повторная обработка гидроизоляционных лент и изготовление поверхностной гидроизоляции с помощью композиционной гидроизоляции SCHOMBURG.



4.

Вид в разрезе соединительной гидроизоляционной ленты ASO-Anschlussdichtband, приклеенной к краю ванны. Для уменьшения передачи звука должны быть выполнены соответствующие меры, такие как, например, установка лент из звукоизолирующего материала. По обстоятельствам используйте защитную ленту ASO-SB для защиты установленной гидроизоляционной ленты ASO-Dichtband.





Монтажный вариант Душевая кабина

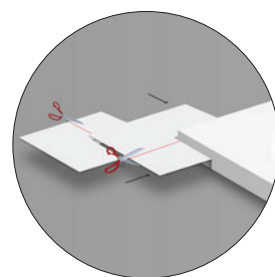
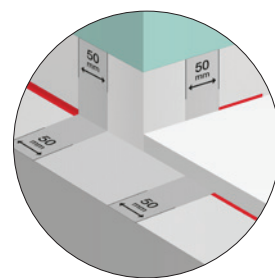
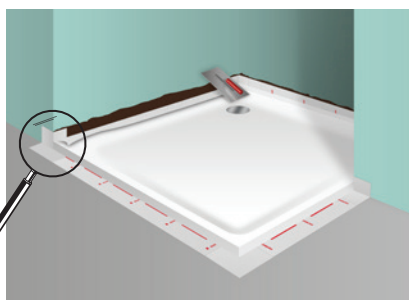
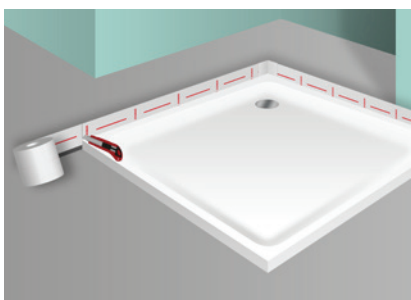
Душевые поддоны, расположенные на стяжке, должны быть особенно осторожно соединены с композиционной гидроизоляцией, выполненной в области пола. Края душевых поддонов часто узкие и дают мало возможностей для нанесения композиционной гидроизоляции.

Соединительная гидроизоляционная лента ASO-Anschlussdichtband благодаря своей самоклеящейся бутиловой ленте может быть надёжно прикреплена к краю душевого поддона и встроена в AIV на полу.

КОМПОНЕНТЫ

- 1 Соединительный гидроизоляционный уголок **ASO-Anschlussdichtecke-I**
- 2 Соединительная гидроизоляционная лента **ASO-Anschlussdichtband**
- 3 Соединительный гидроизоляционный уголок **ASO-Anschlussdichtecke-Multi**

Нанесение



1.

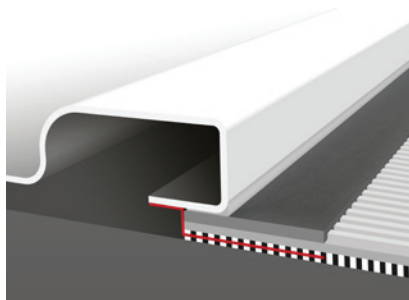
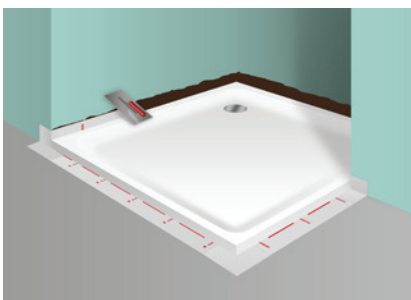
Тщательная чистка и обезжиривание всех примыкающих поверхностей для приклеивания на ванне и душевом поддоне. Снимите защитную полосу с соединительного гидроизоляционного уголка ASO-Anschlussdichtecke-I и приклейте уголок посередине по радиусу угла душевого поддона. Стыковым валиком или чем-нибудь аналогичным плотно прижмите уголок к краю душевого поддона.

При отрезании соединительной гидроизоляционной ленты ASO-Anschlussdichtband учтите 5-сантиметровое перекрытие на соединительном гидроизоляционном уголке ASO-Anschlussdichtecke. После снятия защитной полосы наклейте соединительную гидроизоляционную ленту ASO-Anschlussdichtband по центру края ванны с перекрытием не менее чем на 5 см на соединительный гидроизоляционный уголок ASO-Anschlussdichtecke-I и плотно прижмите уголок стыковым валиком или чем-нибудь аналогичным.

2.

Гидроизоляционный соединительный уголок ASO-Anschlussdichtecke-Multi дважды приклейте к углам стены, которые примыкают наружному углу поддона (см. подробный чертёж).

При отрезании соединительной гидроизоляционной ленты ASO-Anschlussdichtband учтите 5-сантиметровое перекрытие на соединительном гидроизоляционном уголке ASO-Anschlussdichtecke-Multi. Закрепите компоненты соединительной системы с помощью клейкой полосы на краю душевого поддона.

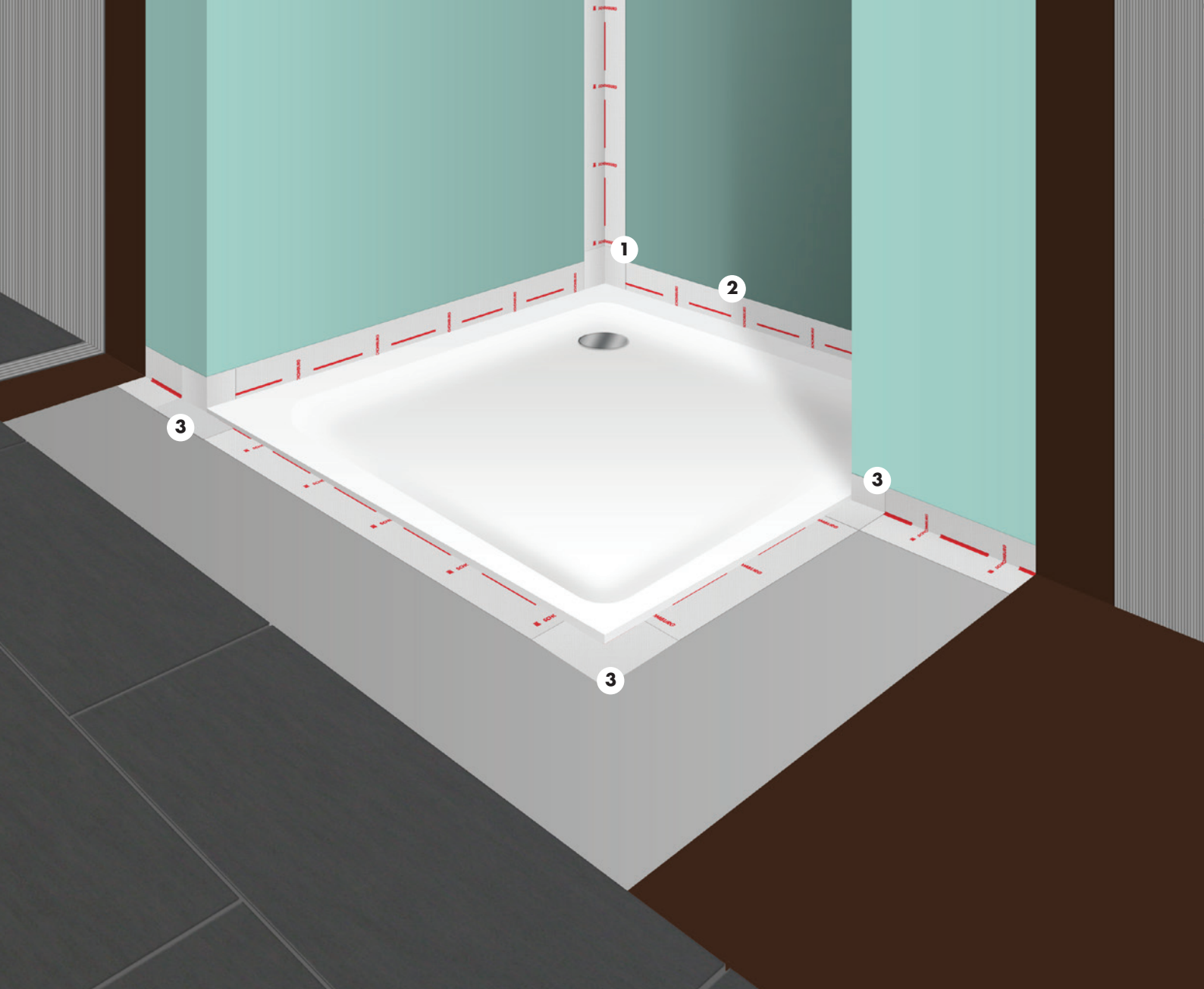


3.

Нанесение композиционной гидроизоляции SCHOMBURG в области соединительной гидроизоляционной ленты ASO-Anschlussdichtband. Установка душевого поддона и выравнивание его в углах. Осторожно и без складок уложите соединительную гидроизоляционную ленту ASO-Anschlussdichtband на свеженанесённую композиционную гидроизоляцию SCHOMBURG на стены и примыкание пола. Перекрытия следует приклеить составом AQUAFIN-RS300 или AQUA FIN-1K-Premium.

4.

Вид в разрезе соединительной гидроизоляционной ленты ASO-Anschlussdichtband, приклеенной к краю душевого поддона. Для уменьшения передачи звука должны быть выполнены соответствующие меры, такие как, например, установка лент из звукоизолирующего материала.



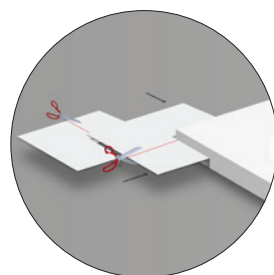
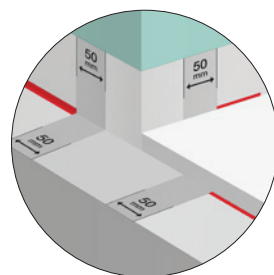
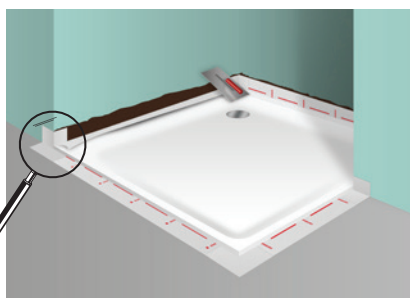
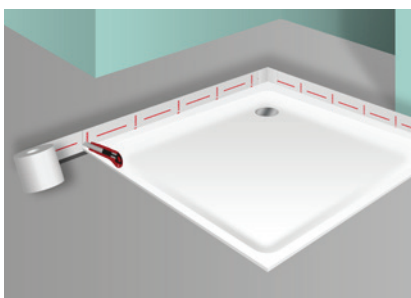
Монтажный вариант Душевая кабина на уровне пола

Душевые поддоны, устанавливаемые на одном уровне с плиточным покрытием как душевую кабину открытого типа, требуют навыков планирования и исполнения. Такой душевой поддон должен быть надёжно подсоединён к АИВ, особенно на угловых выступающих частях. Использование соединительных гидроизоляционных уголков ASO-Anschlussdichtecke-I в области внутренних углов и ASO-Anschlussdichtecke-Multi на наружных углах, безусловно, является решением.

КОМПОНЕНТЫ

- 1 Соединительный гидроизоляционный уголок **ASO-Anschlussdichtecke-I**
- 2 Соединительная гидроизоляционная лента **ASO-Anschlussdichtband**
- 3 Соединительный гидроизоляционный уголок **ASO-Anschlussdichtecke-Multi**

Нанесение


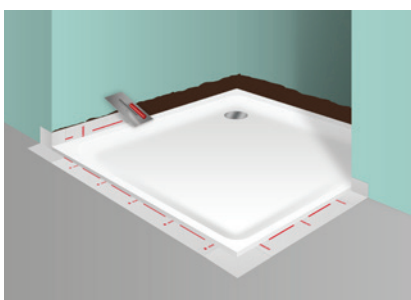


1.

Тщательная чистка и обезжиривание всех примыкающих поверхностей для приклеивания на ванне и душевом поддоне. Снимите защитную полосу с соединительного гидроизоляционного уголка ASO-Anschlussdichtecke-I и приклейте уголок по радиусу угла душевого поддона так, чтобы плитки покрывали гидроизоляционную ленту. Стыковым валиком или чем-нибудь аналогичным плотно прижмите уголок к краю душевого поддона. При отрезании соединительной гидроизоляционной ленты ASO-Anschlussdichtband учтите 5-сантиметровое перекрытие на соединительном гидроизоляционном уголке ASO-Anschlussdichtecke. После снятия защитной полосы так же приклейте соединительную гидроизоляционную ленту ASO-Anschlussdichtband так, чтобы плитки покрывали гидроизоляционную ленту. На крае ванны с перекрытием не менее чем 5 см наклейте ленту на соединительный гидроизоляционный уголок ASO-Anschlussdichtecke-I и плотно прижмите уголок стыковым валиком или чем-нибудь аналогичным.

2.

Гидроизоляционный соединительный уголок ASO-Anschlussdichtecke-Multi дважды приклейте к углам стены, которые примыкают наружному углу поддона (см. подробный чертёж). При отрезании соединительной гидроизоляционной ленты ASO-Anschlussdichtband учтите 5-сантиметровое перекрытие на соединительном гидроизоляционном уголке ASO-Anschlussdichtecke-Multi. Закрепите компоненты соединительной системы с помощью клейкой полосы на краю душевого поддона.

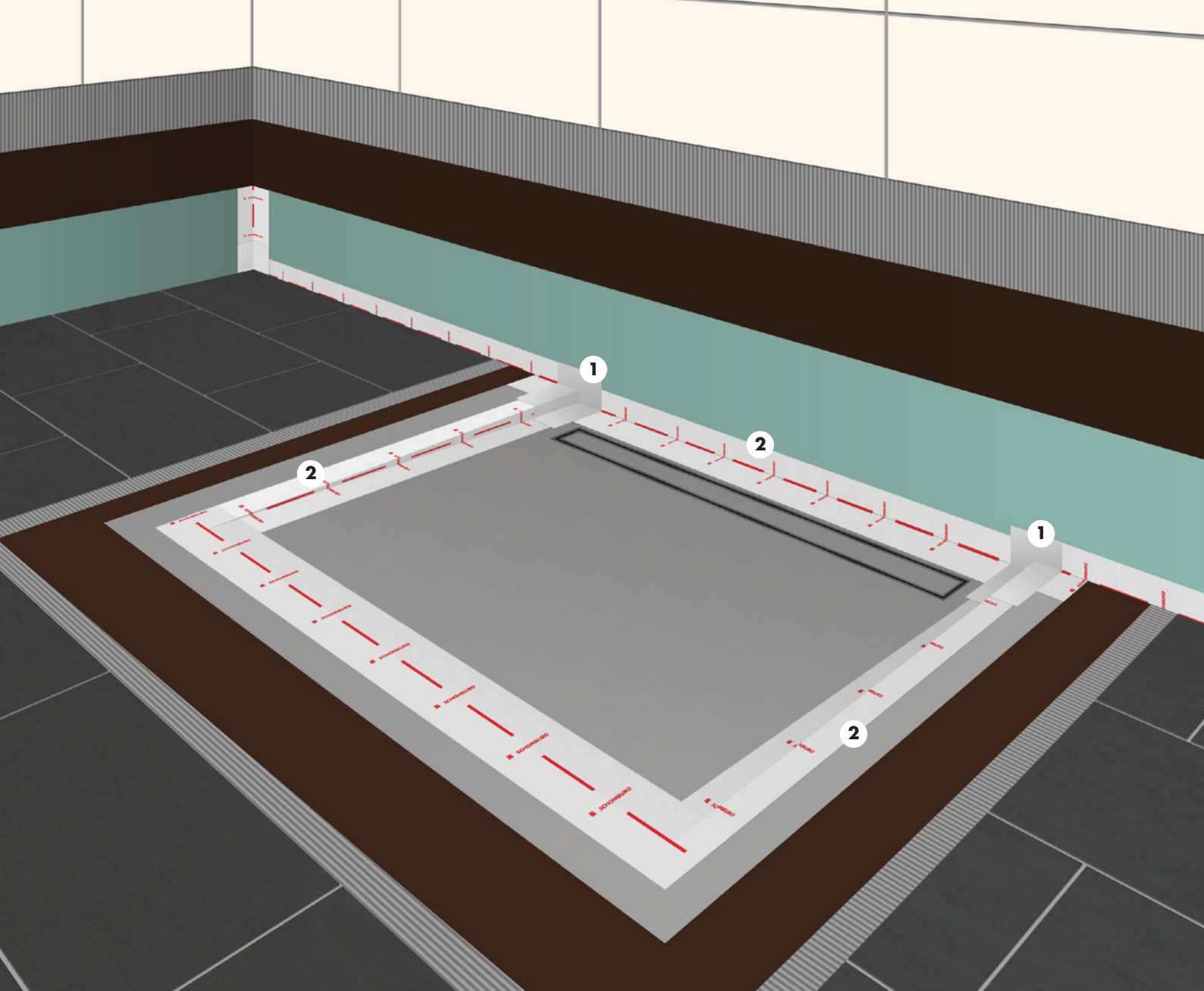


3.

Нанесение композиционной гидроизоляции SCHOMBURG в области соединительной гидроизоляционной ленты ASO-Anschlussdichtband. Установка душевого поддона и выравнивание его в углах. Осторожно и без складок уложите соединительную гидроизоляционную ленту ASO-Anschlussdichtband на свеженанесённую композиционную гидроизоляцию SCHOMBURG на стены и примыкание пола. Перекрытия следует приклеить составом AQUAFIN-RS300 или AQUA FIN-1K-Premium.

4.

Вид в разрезе соединительной гидроизоляционной ленты ASO-Anschlussdichtband, приклеенной к краю душевого поддона. Для уменьшения передачи звука должны быть выполнены соответствующие меры, такие как, например, установка лент из звукоизолирующего материала.



Монтажный вариант

Душевая кабина на уровне покрытого плиткой пола

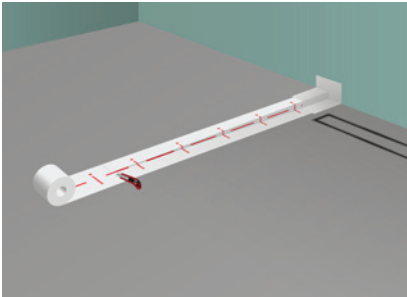
Душевая кабина на уровне пола с уклоном к стене должна быть тщательно гидроизолирована в месте соединения стены и пола.

Специально выполненные системные компоненты, такие как уголок для уклона ASO-Gefälleecke в правом и левом исполнении и две высоты перекрытия предлагают отличные и надёжные варианты соединения.

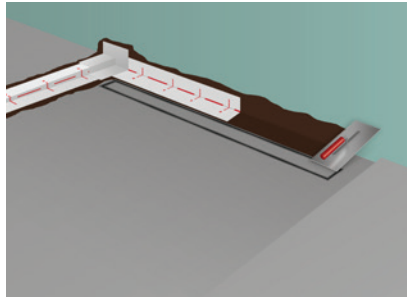
КОМПОНЕНТЫ

- 1** Уголок для уклона **ASO-Gefälleecke** влево/вправо
- 2** Гидроизоляционная лента **ASO-Dichtband-120**

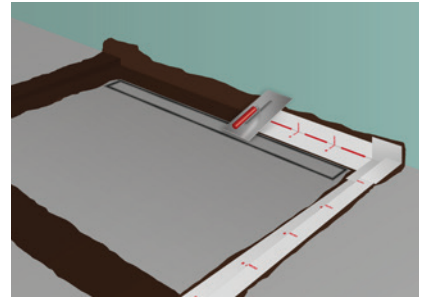
Нанесение



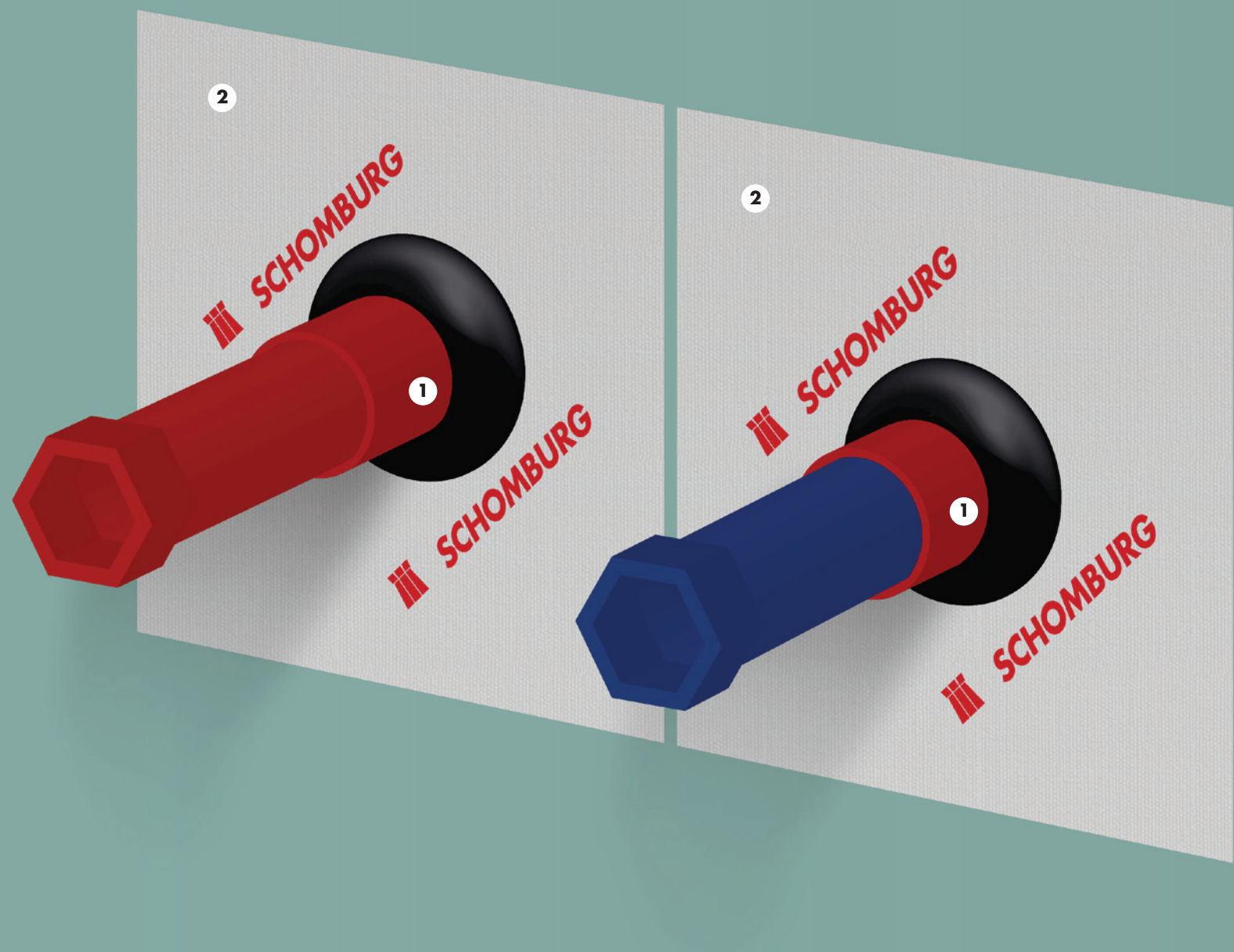
1. Тщательная чистка и обезжиривание всех примыкающих поверхностей для приклеивания на ванне и душевом поддоне. Установите уголки для уклона ASO-Gefälleecke справа и слева от вертикального смещения горизонтальной поверхности стяжки относительно наклонной стяжки в области душа. При отрезании гидроизоляционной ленты ASO-Dichtband-120 учтите 5-сантиметровое перекрытие на уголке для уклона ASO-Gefälleecke.



2. Нанесение композиционной гидроизоляции SCHOMBURG в области соединения стены/пола, а также на все переходы, которые должны быть защищены гидроизоляционной лентой ASO-Dichtband-120. Осторожно и без складок уложите гидроизоляционную ленту ASO-Dichtband-120 и уголки для уклона ASO-Gefälleecke на свеженанесённую композиционную гидроизоляцию SCHOMBURG. Перекрытие следует приклеить составом AQUAFIN-RS300 или AQUAFIN-1K-Premium.



3. Повторная обработка гидроизоляционных лент и изготовление поверхностной гидроизоляции с помощью композиционной гидроизоляции SCHOMBURG.



Монтажный вариант

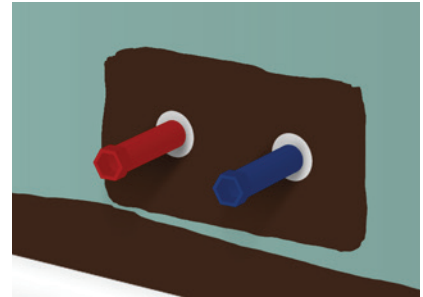
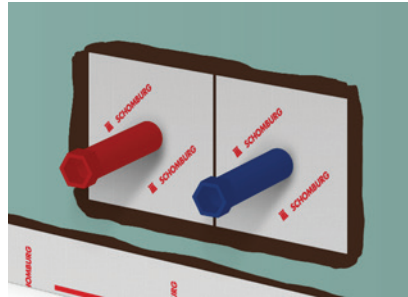

Гидроизоляционная манжета ASO-Dichtmannschette-W при последующей установке надлежащей удлиняющей трубы

На трубных вводах на стационарно смонтированную удлиняющую трубу (для последующего применения) должны быть установлены гидроизоляционные манжеты с гибкой уплотняющей кромкой, обеспечивающие надёжную гидроизоляцию. Вместо удлиняющей трубы часто используют т.н. строительные заглушки, которые впоследствии монтажник снимает и только затем устанавливает удлиняющую трубу. В этом случае категорически не допускается повреждение/разрушение уплотняющей кромки установленной гидроизоляционной манжеты ASO-Dichtmannschette-W. ASO-DMH (приспособление для сборки гидроизоляционной манжеты) обеспечивает надёжную защиту уплотняющей кромки вплоть до конца установки на трубных вводах.

КОМПОНЕНТЫ

- 1 ASO-DMH**
(приспособление для сборки гидроизоляционной манжеты)
- 2** Гидроизоляционная манжета **ASO-Dichtmannschette-W**

Нанесение



1. Надвиньте ASO-DHM (приспособление для сборки гидроизоляционной манжеты) на установленную при строительстве строительную заглушку. Приспособление ASO-DHM должно примыкать непосредственно к стене.

2. Нанесите композиционную гидроизоляцию SCHOMBURG на поверхность в области строительных заглушек примерно на 2 см больше, чем используемая гидроизоляционная манжета ASO-Dichtmanschette-W. Наденьте гидроизоляционную манжету ASO-Dichtmanschette-W с гибкой прорезиненной уплотняющей кромкой на приспособление ASO-DHM и осторожно и без складок уложите на свеженанесённую композиционную гидроизоляцию SCHOMBURG.




3. Повторная обработка гидроизоляционных манжет ASO-Dichtmanschetten-W8/20 или -W15/40 и изготовление поверхностной гидроизоляции с помощью композиционной гидроизоляции SCHOMBURG. При последующей установке надлежащей удлиняющей трубы для соответствующего фитинга можно будет снять строительную заглушку. Приспособление ASO-DHM будет продолжать фиксировать уплотняющую кромку. При этом монтажник может безопасно прикрутить удлиняющую трубу. Затем приспособление ASO-DHM осторожно снимают, гибкая уплотняющая кромка гидроизоляционной манжеты ASO-Dichtmanschette-W полностью окружает и гидроизолирует удлиняющую трубу.




Программа продукции

СИСТЕМА УПЛОТНИТЕЛЬНАЯ ЛЕНТА

2020

Продукт	Страница
Продукт ASO-Dichtband-120	15
Продукт ASO-Dichtmanschette-W	15
Продукт ASO-Dichtecke-I	16
Продукт ASO-Dichtecke-A	16
Продукт ASO-Gefällecke	17
Продукт ASO-Anschlussdichtband	17
Продукт ASO-Anschlussdichtecke-I	18
Продукт ASO-Anschlussdichtecke-Multi	18
Продукт ASO-Dichtmanschette-B	19
Продукт ASO-DMH	19

Продукт ASO-DICHTBAND-120					
Уплотнительная лента для гидроизоляции в системах укладки плитки					
	<ul style="list-style-type: none"> ASO-Dichtband-120 - это покрытая с обеих сторон нетканым материалом уплотнительная лента, которая применяется для водонепроницаемого исполнения деформационных швов и стыков в гидроизоляционных слоях из SANIFLEX, AQUAFIN-1K-PREMIUM, AQUAFIN-2K/M-PLUS и AQUAFIN-RS300. ASO-Dichtband-120 используется для классов нагрузки водой от W0-I до W3-I (использование в ванных и кухнях, жилых помещениях, частных и общественных туалетах). Проверено строительным надзором в системе с гидроизоляционными материалами SCHOMBURG. Очень низкий объем выбросов – GEV EMI CODE EC1-PLUS. Соответствует требованиям AgBB. 				
					
Арт. №	Оттенок	Объем упаковки			
2 06130001	серый	50 м			

Продукт ASO-DICHTMANSCHETTE-W					
Стенная гидроизоляционная манжета для гидроизоляции в системах укладки плитки					
	<ul style="list-style-type: none"> ASO-Dichtmanschette-W - это покрытая с обеих сторон нетканым материалом эластичная манжета для гидроизоляции отверстий для труб в зоне стены, например арматур душевых и ванных, под плиточным покрытием в системе с устройством гидроизоляционных материалов SANIFLEX, AQUAFIN-1K-PREMIUM, AQUAFIN-2K/M-PLUS и AQUAFIN-RS300. ASO-Dichtmanschette-W используется для классов нагрузки водой от W0-I до W3-I (использование в ванных и кухнях, жилых помещениях, частных и общественных туалетах). ASO-Dichtmanschette-W доступно для труб диаметром 8/20 мм и 15/40 мм. Проверена строительным надзором в системе с гидроизоляционными материалами SCHOMBURG. Очень низкий объем выбросов – GEV EMI CODE EC1-PLUS. Соответствует требованиям AgBB. 				
					
Арт. №	Для Ø труб	Оттенок	Объем упаковки		
Продукт ASO-Dichtmanschette-W15/40	15-40 мм	серый	(150 × 150 мм) 25 штук/коробка		
Продукт ASO-Dichtmanschette-W8/20	8-20 мм	серый	(120 × 120 мм) 25 штук/коробка		

Продукт ASO-DICHTECKE-I

Внутренний гидроизоляционный уголок для гидроизоляции в системах укладки плитки



- ASO-Dichtecke-I - это покрытый с обеих сторон нетканым материалом элемент, который применяется для водонепроницаемого исполнения внутренних углов над стыками в области примыканий стена-пол в гидроизоляционных слоях из SANIFLEX, AQUAFIN-1K-PREMIUM, AQUAFIN-2K/M-PLUS и AQUAFIN-RS300.
- ASO-Dichtecke-I используется для классов нагрузки водой от W0-I до W3-I (использование в ванных и кухнях, жилых помещениях, частных и общественных туалетах).
- Проверена строительным надзором в системе с гидроизоляционными материалами SCHOMBURG.
- Очень низкий объем выбросов – GEV EMI CODE EC1-PLUS.
- Соответствует требованиям AgBB.



Арт. №

Объем упаковки

2 06132001

90° внутри

25 штук

Продукт ASO-DICHTECKE-A

Наружный гидроизоляционный уголок для гидроизоляции в системах укладки плитки



- ASO-Dichtecke-A - это покрытый с обеих сторон нетканым материалом элемент, который применяется для водонепроницаемого исполнения наружных углов над стыками в области примыканий стена-пол в гидроизоляционных слоях из SANIFLEX, AQUAFIN-1K-PREMIUM, AQUAFIN-2K/M-PLUS и AQUAFIN-RS300.
- ASO-Dichtecke-A используется для классов нагрузки водой от W0-I до W3-I (использование в ванных и кухнях, жилых помещениях, частных и общественных туалетах).
- Проверено строительным надзором в системе с гидроизоляционными материалами SCHOMBURG.
- Очень низкий объем выбросов – GEV EMI CODE EC1-PLUS.
- Соответствует требованиям AgBB.



Арт. №

Объем упаковки


2 06133001

90° снаружи

25 штук

Продукт ASO-GEFÄLLEECKE

Гидроизоляционный уголок с перепадом для гидроизоляции в системах укладки плитки



- ASO-Gefälleecke - это покрытый с обеих сторон нетканым материалом элемент, который применяется для водонепроницаемого исполнения разницы высот между поверхностью стяжки и стяжкой с перепадом в душах на уровне пола, душевых панелях и прочих перепадах на стыках в области примыканий стена-пол в гидроизоляционных слоях из SANIFLEX, AQUAFIN-1K-PREMIUM, AQUAFIN-2K/M-PLUS и AQUAFIN-RS300.
- ASO-Gefälleecke используется для классов нагрузки водой от W0-I до W3-I (использование в ванных и кухнях, жилых помещениях, частных и общественных туалетах).
- ASO-Gefälleecke доступен с выравниванием перепадов 20 и 28 мм, а также в правом или левом исполнении.
- Проверено строительным надзором в системе с гидроизоляционными материалами SCHOMBURG.
- Очень низкий объем выбросов – GEV EMICODE EC1-PLUS.
- Соответствует требованиям AgBB.



Арт. №		Объем упаковки		
2 06134001	20 мм слева	25 штук		
2 06134002	28 мм слева	25 штук		
2 06134003	20 мм справа	25 штук		
2 06134004	28 мм справа	25 штук		

Продукт ASO-ANSCHLUSSDICHTBAND




- ASO-Anschlussdichtband - это покрытая с обеих сторон нетканым материалом уплотнительная лента, которая оснащена бутиловой полосой с одной стороны для самонаклеивания.
- ASO-Anschlussdichtband одевается полосой для наклеивания на элементы конструкции, такие как душевые поддоны, ванны, дверные пороги из пластмассы, дерева и алюминия и в гидроизоляцию поверхностей из SANIFLEX, AQUAFIN-1K-PREMIUM, AQUAFIN-2K/M-PLUS и AQUAFIN-RS300 включено.
- ASO-Anschlussdichtband используется для классов нагрузки водой от W0-I до W3-I (использование в ванных и кухнях, жилых помещениях, частных и общественных туалетах).
- Проверено строительным надзором в системе с гидроизоляционными материалами SCHOMBURG.
- Очень низкий объем выбросов – GEV EMICODE EC1-PLUS.
- Соответствует требованиям AgBB.



Арт. №	Оттенок	Объем упаковки		
2 06135001	серый	10 м		

Продукт ASO-ANSCHLUSSDICHTECKE-I



- ASO-Anschlussdichtecke-I - это покрытый с обеих сторон нетканым материалом элемент, который применяется для водонепроницаемого исполнения внутренних углов ван и душевых, который оснащен бутиловой полосой с одной стороны для самоклеивания.
- ASO-Anschlussdichtecke-I одевается полосой для наклеивания на угол душевых поддонов и/или ванн, на который надет ASO-Anschlussdichtband и в гидроизоляцию поверхностей из SANIFLEX, AQUAFIN-1K-PREMIUM,
- AQUAFIN-2K/M-PLUS и AQUAFIN-RS300 включено.
- ASO-Anschlussdichtband используется для классов нагрузки водой от W0-I до W3-I (использование в ваннах и кухнях, жилых помещениях, частных и общественных туалетах).
- Проверено строительным надзором в системе с гидроизоляционными материалами SCHOMBURG.
- Очень низкий объем выбросов – GEV EMICODE EC1-PLUS.
- Соответствует требованиям AgBB.



Арт. №

Оттенок

Объем упаковки

2 06136001

серый

25 штук

Продукт ASO-ANSCHLUSSDICHTECKE-MULTI



- ASO-Anschlussdichtecke-Multi - это покрытый с обеих сторон нетканым материалом элемент, который применяется для водонепроницаемого исполнения соединений ван и душевых, который оснащен бутиловой полосой с одной стороны для самоклеивания.
- ASO-Anschlussdichtecke-Multi одевается полосой для наклеивания например на наружные углы душевых поддонов и/или ванн, на который надет ASO-Wannendichtband и в гидроизоляцию поверхностей из SANIFLEX, AQUAFIN-1K-PREMIUM, AQUAFIN-2K/M-PLUS и AQUAFIN-RS300 включено.
- ASO-Anschlussdichtecke-Multi используется для классов нагрузки водой от W0-I до W3-I (использование в ваннах и кухнях, жилых помещениях, частных и общественных туалетах).
- Проверено строительным надзором в системе с гидроизоляционными материалами SCHOMBURG.
- Очень низкий объем выбросов – GEV EMICODE EC1-PLUS.
- Соответствует требованиям AgBB.



Арт. №




Оттенок




Объем упаковки

2 06137001

серый

25 штук

Продукт ASO-DICHTMANSCHETTE-B					
Напольная гидроизоляционная манжета для гидроизоляции в системах укладки плитки					
	<ul style="list-style-type: none"> ASO-Dichtmanschette-B - это покрытая с обеих сторон нетканым материалом гидроизоляционная манжета для гидроизоляции донных сливов под плиточным покрытием, например конструкций со свободным или глухим фланцем, в системе с устройством гидроизоляционных материалов AQUAFIN-1K-PREMIUM, AQUAFIN-2K/M-PLUS и AQUAFIN-RS300. ASO-Dichtmanschette-B используется для классов нагрузки водой от W0-I до W3-I (использование в ванных и кухнях, жилых помещениях, частных и общественных туалетах). Формат: 45 см x 45 см. Проверено строительным надзором в системе с гидроизоляционными материалами SCHOMBURG. Очень низкий объем выбросов – GEV EMICODE EC1-PLUS. Соответствует требованиям AgBB. 				
					
Арт. №	Оттенок	Объем упаковки			
2 06138001	серый	25 штук			

Продукт ASO-DMH					
Принадлежность для установки гидроизоляционной манжеты					
	<ul style="list-style-type: none"> ASO-DMH - это принадлежность для установки для безопасного монтажа ASO-Dichtmanschette- W8/20 и ASO-Dichtmanschette-W15/40 в гидроизоляционных материалах SCHOMBURG при последующем монтаже удлинения трубы. ASO-DMH может воспрепятствовать повреждению интегрированного в ASO-Dichtmanschette-W8/20 и ASO-Dichtmanschette-W15/40 уплотнительного элемента и делает возможным надежное соединение уплотнительного элемента с установленным позже удлинением трубы. 				
					
Арт. №	Оттенок	Объем упаковки			
2 06139001	красный	50 штук			

Группа предприятий SCHOMBURG разрабатывает, производит и продает системные строительные материалы для следующих областей:

- Герметизация/ремонт строительных объектов
- Укладка плитки/натурального камня/монолитной стяжки
- Системы защиты полов/системы покрытия
- Технология укладки бетона

Компания SCHOMBURG накопила более чем 80 лет огромный опыт в области разработки новых продуктов и пользуется признанием на внутреннем и международном рынке. Системные строительные материалы собственного производства пользуются большим спросом во всем мире.

Специалисты высоко ценят качество и экономическую эффективность системных строительных материалов, сервис и профессионализм группы предприятий.

Чтобы соответствовать высоким требованиям постоянно развивающегося рынка, мы непрерывно вкладываем средства в исследования и разработку новых и уже существующих продуктов. Это гарантирует стабильно высокое качество продукции к удовольствию наших заказчиков.

SCHOMBURG GmbH
Aquafinstraße 2-8
D-32760 Detmold (Германия)
Телефон +49-5231-953-00
Факс +49-5231-953-333
www.schomburg.com

